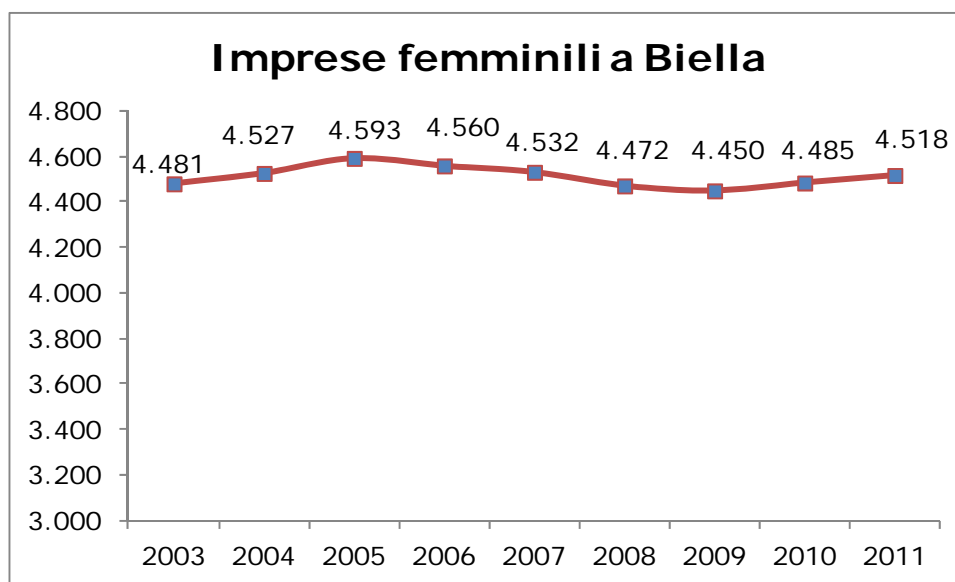


## COMUNICATO STAMPA 13/2012

**Oggetto: Imprese femminili anno 2011: cresce il numero delle imprese femminili biellesi per il secondo anno consecutivo**

Nel 2011 il **numero delle imprese femminili**<sup>1</sup> registrate presso il Registro Imprese della Camera di commercio di Biella ammonta a **4.518**, in aumento di **33 unità** rispetto al 2010, per un incremento su base annua dello **0,7%**.

Le imprese femminili biellesi rappresentano il 23% del totale delle imprese registrate, quota inferiore rispetto a quella regionale (24%). Delle 4.518 imprese femminili 469 sono "under 35"<sup>2</sup> e 208 sono straniere<sup>3</sup>.



Dati al 31/12 di ogni anno

Fonte: Elaborazione Unioncamere Piemonte-C.C.I.A.A. di Biella su dati InfoCamere

Dall'**analisi per forma giuridica** emerge che le imprese femminili si costituiscono prevalentemente sotto forma di **imprese individuali (51%)** e di **società di persone (39%)**, mentre soltanto l'**8%** è rappresentato da **società di capitale** ed il restante **2%** dalle **altre forme**.

Valutando le **variazioni annuali di stock per forma giuridica**, si rileva come le **società di capitale** registrino l'aumento più consistente (**+4,4%**), seguite dalle **altre forme (+1,2%)** e dalle **imprese individuali (+1,1%)**. Risulta, invece, negativa la dinamica delle **società di persone (-0,5%)**.

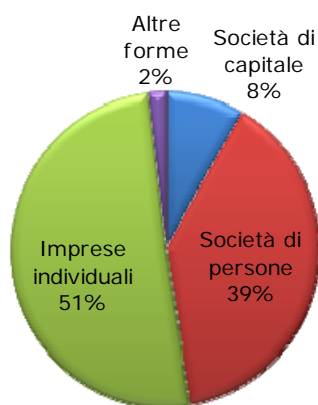
<sup>1</sup> In generale si considerano **femminili** le imprese la cui partecipazione di donne risulta complessivamente superiore al 50% mediando le composizioni di quote di partecipazione e di cariche amministrative detenute da donne.

<sup>2</sup> In generale si considerano **giovani** le imprese la cui partecipazione di giovani risulta complessivamente superiore al 50% mediando le composizioni di quote di partecipazione e di cariche amministrative detenute da giovani.

<sup>3</sup> In generale si considerano **straniere** le imprese la cui partecipazione di stranieri risulta complessivamente superiore al 50% mediando le composizioni di quote di partecipazione e di cariche amministrative detenute da stranieri.

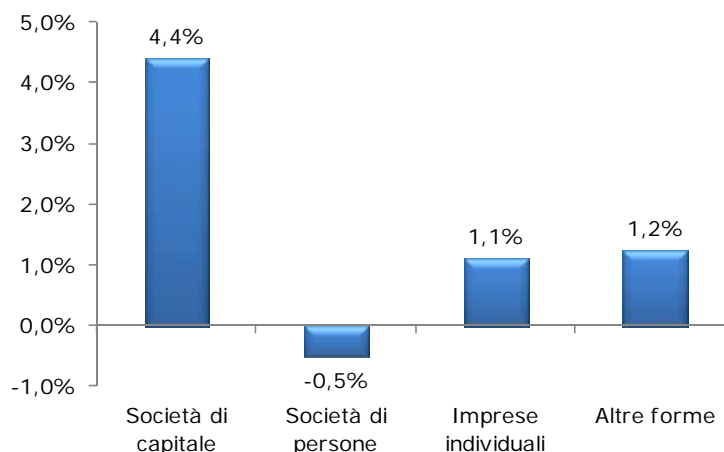
### Imprese femminili registrate per forma giuridica

Al 31 dicembre 2011



### Variazione % di stock per forma giuridica

31 dicembre 2011/31 dicembre 2010



Fonte: Elaborazione Unioncamere Piemonte-C.C.I.A.A. di Biella su dati InfoCamere

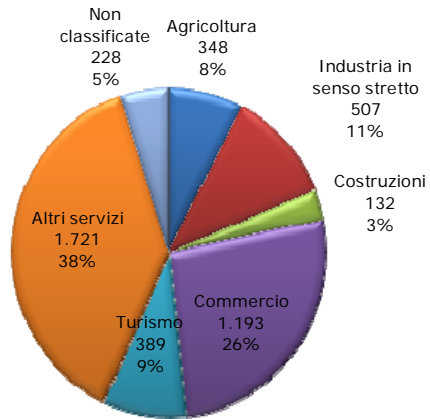
Per quanto concerne la **distribuzione per settore di attività economica**, si osserva una maggiore concentrazione delle imprese femminili biellesi negli **Altri Servizi (38%** del totale) e nel **Commercio (26%)**. La presenza delle imprese femminili negli altri comparti risulta, invece, più limitata e pari all'**11%** nell'**Industria in senso stretto**, al **9%** nel **Turismo**, all'**8%** nell'**Agricoltura** e al **3%** nelle **Costruzioni**.

Dall'analisi delle **variazioni annuali di stock per settore**, emerge come siano i comparti con la maggiore quota di imprese femminili a registrare gli incrementi più significativi, vale a dire il **Commercio (+2,1%)** e gli **Altri Servizi (+1,2%)**, mentre la *performance* sperimentata dal **Turismo** risulta meno brillante (**+0,8%**). Sono, invece, negative le variazioni rilevate nei settori delle Costruzioni (**-2,9%**), dell'**Agricoltura (-1,7%)** e dell'**Industria in senso stretto (-1,0%)**.



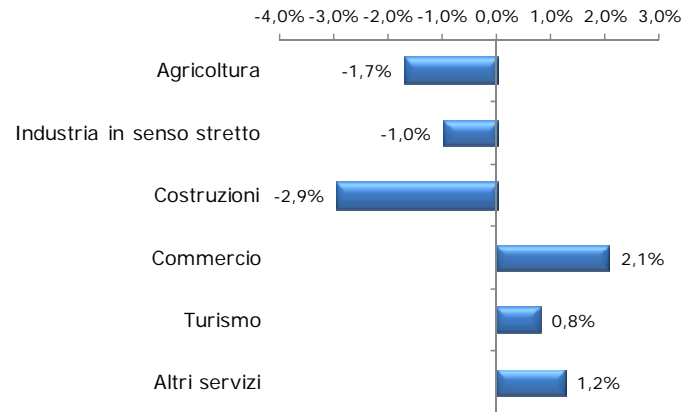
## Imprese femminili registrate per settore

Al 31 dicembre 2011



## Variation % di stock per settore

31 dicembre 2011/31 dicembre 2010



Fonte: Elaborazione Unioncamere Piemonte-C.C.I.A.A. di Biella su dati InfoCamere

Con cortese preghiera di pubblicazione.

Biella, 7 marzo 2012