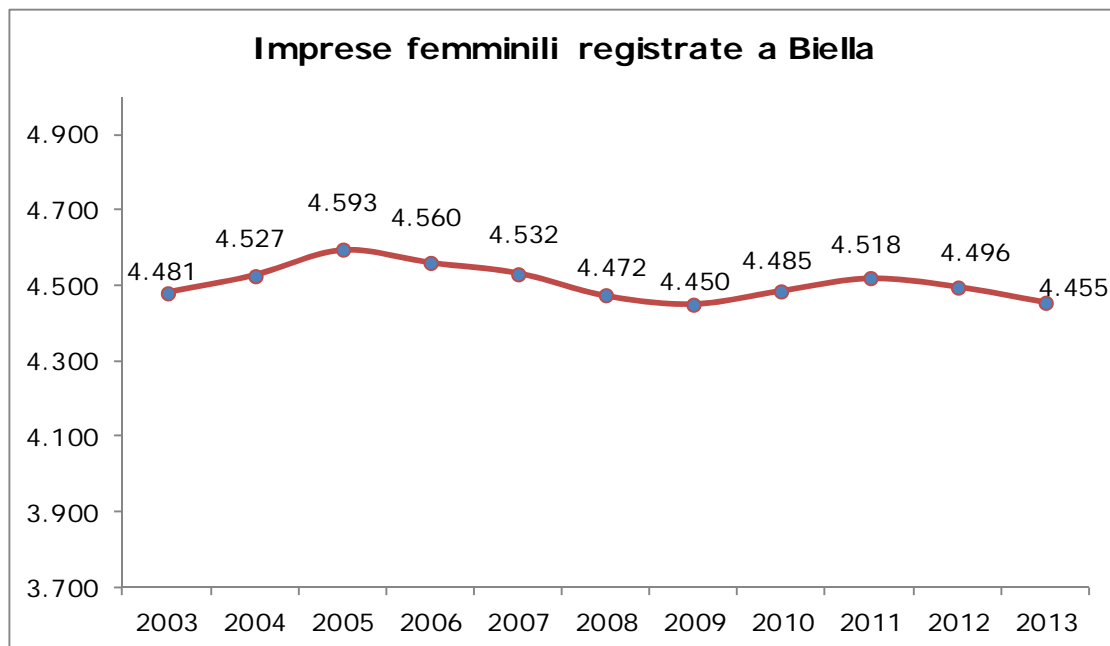


**COMUNICATO STAMPA 14/2014**

**LE IMPRESE FEMMINILI BIELLESI COMBATTONO LA CRISI**  
**Nel 2013 sono diminuite dell'1,1%, raggiungendo le 4.455 unità**  
**In crescita l'impegno nel turismo, i servizi e il commercio rimangono i settori principali**

Nel 2013 il **numero delle imprese femminili**<sup>1</sup> registrate presso il Registro Imprese della Camera di commercio di Biella ammonta a **4.455** unità, per un tasso di crescita su base annua pari al **-1,1%**.

Le imprese femminili biellesi rappresentano il 23,2% del totale delle imprese registrate, quota inferiore rispetto a quella regionale (24,2%). Delle 4.455 imprese femminili, 455 sono "under 35"<sup>2</sup> e 228 sono straniere<sup>3</sup>.



Dati al

31/12 di ogni anno

Fonte: Elaborazione Unioncamere Piemonte - C.C.I.A.A. di Biella su dati InfoCamere

<sup>1</sup> In generale si considerano **femminili** le imprese la cui partecipazione di donne risulta complessivamente superiore al 50% mediando le composizioni di quote di partecipazione e di cariche amministrative detenute da donne.

<sup>2</sup> In generale si considerano **giovani** le imprese la cui partecipazione di giovani risulta complessivamente superiore al 50% mediando le composizioni di quote di partecipazione e di cariche amministrative detenute da giovani.

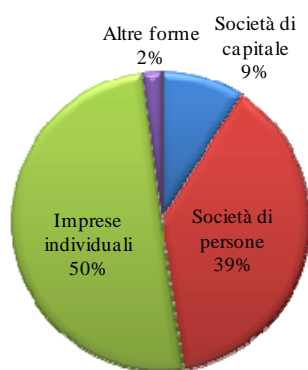
<sup>3</sup> In generale si considerano **straniere** le imprese la cui partecipazione di stranieri risulta complessivamente superiore al 50% mediando le composizioni di quote di partecipazione e di cariche amministrative detenute da stranieri.

“La crisi che continua a colpire il tessuto imprenditoriale della nostra provincia, ripercuote i propri effetti negativi anche sulle cosiddette imprese 'rosa' del Biellese: nell'arco dell'anno 2013, infatti, si è registrato un tasso di crescita su base annua pari al -1,1% – commenta **Andrea Fortolan, Presidente della Camera di commercio di Biella** - *Questi dati ci mostrano come siano ancora presenti diversi ostacoli che limitano lo sviluppo dell'imprenditoria femminile nel nostro territorio. Appare, quindi, indispensabile mettere in campo, quanto prima, strumenti in grado di tutelare e supportare sempre di più tutte quelle donne che con la loro tenacia e grinta vogliono fare impresa*”.

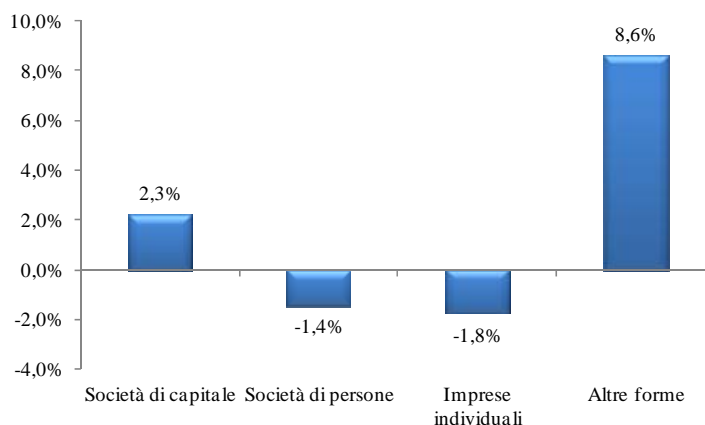
Dall'analisi per forma giuridica emerge che le imprese femminili si costituiscono prevalentemente sotto forma di **imprese individuali (50%)** e di **società di persone (39%)**, mentre soltanto il **9%** è rappresentato da **società di capitale** ed il restante **2%** dalle **altre forme**.

Valutando la dinamica rispetto a fine dicembre 2012, si evidenzia la buona performance realizzata dalle **altre forme (+8,6%)** e dalle **società di capitale (+2,3%)**; mentre risulta negativa la dinamica delle **imprese individuali (-1,8%)** e delle **società di persone (-1,4%)**.

**Imprese femminili registrate per forma giuridica**  
Al 31 dicembre 2013



**Tasso di crescita per forma giuridica**  
31 dicembre 2013/31 dicembre 2012



Fonte: Elaborazione Unioncamere Piemonte-C.C.I.A.A. di Biella su dati InfoCamere

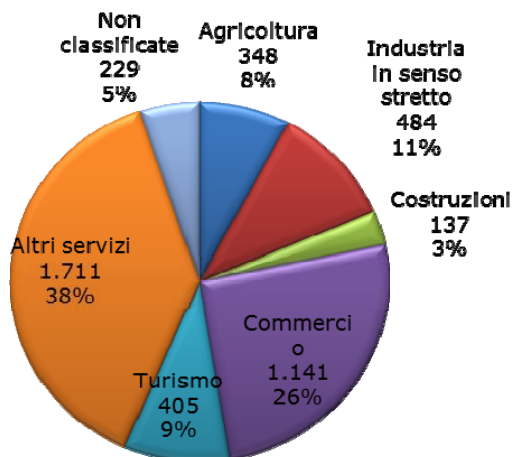
Per quanto concerne la **distribuzione per settore di attività economica**, si osserva una maggiore concentrazione delle imprese femminili biellesi negli **Altri Servizi (38%** del totale) e nel **Commercio (26%)**. La presenza delle imprese femminili negli altri comparti, invece, risulta più limitata e pari all'**11%** nell'**Industria in senso stretto**, al **9%** nel **Turismo**, all'**8%** nell'**Agricoltura** e al **3%** nelle **Costruzioni**.

Dall'analisi delle **variazioni annuali di stock per settore**, emerge come solo il comparto del **Turismo** abbia registrato una variazione percentuale positiva (**+1,8%**). Risultano, invece, negative

le variazioni rilevate dall'**Industria in senso stretto** (-3,0%), dall'**Agricoltura** (-2,8%), dal **Commercio** (-1,9%), dagli **Altri Servizi** (-1,0%) e dalle **Costruzioni** (-0,7%).

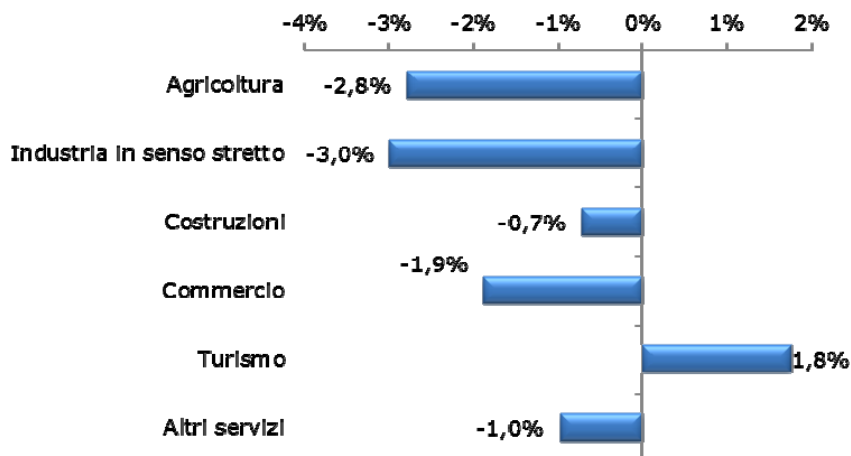
### Imprese femminili registrate per settore

Al 31 dicembre 2013



### Variazione % di stock per settore

31 dicembre 2013/31 dicembre 2012



Fonte: Elaborazione Unioncamere Piemonte-C.C.I.A.A. di Biella su dati InfoCamere

Si coglie l'occasione per porgere distinti saluti.

Biella, 7 marzo 2014