

**COMUNICATO STAMPA 77/2014**

**IMPRESE FEMMINILI A QUOTA 3.765 NEL III TRIMESTRE 2014**  
**Rappresentano in provincia il 19,9% del totale delle imprese registrate**

Al 30 settembre 2014 il **numero delle imprese femminili**<sup>1</sup> registrate presso il Registro Imprese della Camera di commercio di Biella ammonta a **3.765** unità, per un tasso di crescita pari al **-0,2%**.

Le imprese femminili biellesi rappresentano il 19,9% del totale delle imprese registrate, quota inferiore rispetto a quella regionale (22,0%). Delle 3.765 imprese femminili, 392 sono “under 35”<sup>2</sup> e 220 sono straniere<sup>3</sup>.

*“Pur rappresentando più della metà della popolazione residente in provincia di Biella, le donne possiedono soltanto il 19,9% dell’universo delle imprese registrate presso la nostra Camera di Commercio. Anche se numericamente ancora poche, le nostre imprese in “rosa” stanno dimostrando di stringere i denti e di resistere di fronte agli effetti negativi che la crisi continua a produrre sul tessuto imprenditoriale provinciale – commenta **Andrea Fortolan, Presidente della Camera di commercio di Biella** –In quanto “casa delle imprese”, la CCIAA deve cercare di mettere a disposizione strumenti che siano in grado di sostenere il desiderio di tutte quelle donne che considerano l’impresa come un’opportunità per sentirsi realizzate nel proprio progetto di vita”.*

Dall’**analisi per forma giuridica** emerge che le imprese femminili si costituiscono prevalentemente sotto forma di **imprese individuali (59%)** e di **società di persone (28%)**. Le **società di capitale** guidate da donne rappresentano l’**11%**, mentre il ricorso alla forma di **impresa cooperativa** è adottato soltanto dal **2%** delle imprenditrici biellesi.

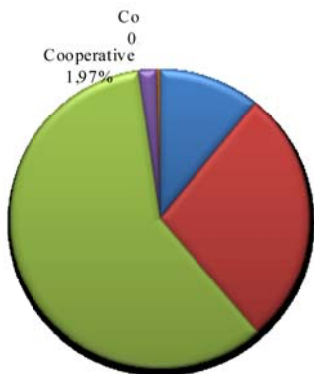
**Valutando la dinamica rispetto a fine giugno 2014**, si evidenzia soltanto una *performance* positiva realizzata dalle **società di capitale (+0,7%)**; mentre appare negativa la dinamica delle **imprese cooperative (-1,3%)**, pressoché stazionarie quella delle **imprese individuali (-0,4%)** e delle **società di persone (-0,3%)**. Risultano, invece, pari a 0 le **altre forme** e i **consorzi**.

<sup>1</sup> In generale si considerano **femminili** le imprese la cui partecipazione di donne risulta complessivamente superiore al 50% mediando le composizioni di quote di partecipazione e di cariche amministrative detenute da donne.

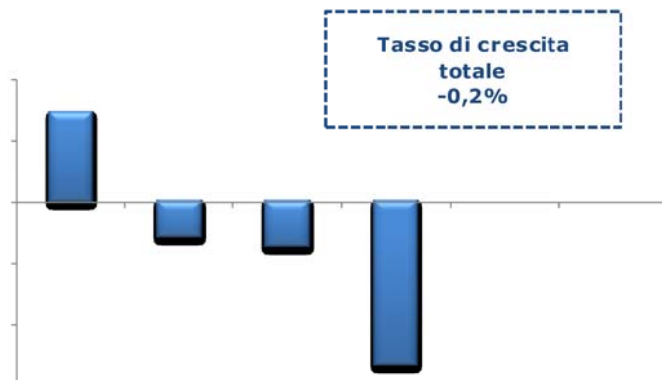
<sup>2</sup> In generale si considerano **giovanili** le imprese la cui partecipazione di giovani risulta complessivamente superiore al 50% mediando le composizioni di quote di partecipazione e di cariche amministrative detenute da giovani.

<sup>3</sup> In generale si considerano **straniere** le imprese la cui partecipazione di stranieri risulta complessivamente superiore al 50% mediando le composizioni di quote di partecipazione e di cariche amministrative detenute da stranieri.

### Imprese femminili registrate per forma giuridica Al 30 settembre 2014



### Tasso di crescita per forma giuridica III° trimestre 2014

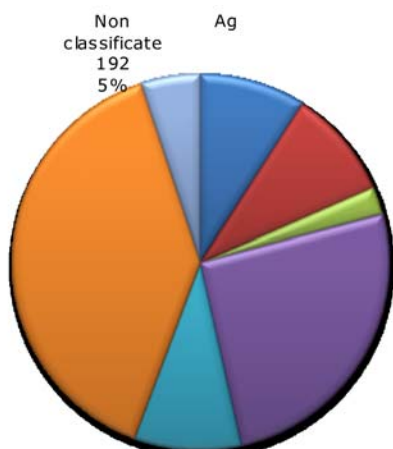


Fonte: Elaborazione Unioncamere Piemonte-C.C.I.A.A. di Biella su dati InfoCamere

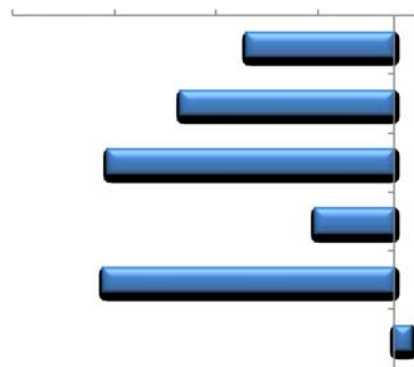
Per quanto concerne la **distribuzione per settore di attività economica**, si osserva una maggiore concentrazione delle imprese femminili biellesi negli **altri servizi (39% del totale)** e nel **commercio (26%)**. La presenza delle imprese femminili negli altri comparti, invece, risulta più limitata e pari al **10% nell'industria in senso stretto**, al **9% sia nel turismo che nell'agricoltura** e al **2% nelle costruzioni**.

Analizzando il **tasso di variazione percentuale trimestrale dello stock per settore**, si osserva come tutti i principali comparti, ad eccezione di quello degli **altri servizi (+0,1%)**, abbiano registrato tassi negativi: **costruzioni (-1,1%)**, **turismo (-1,1)**, **industria in senso stretto (-0,8%)**, **agricoltura (-0,6%)** e **commercio (-0,3%)**.

### Imprese femminili registrate per settore Al 30 settembre 2014



### Tasso di variazione % trimestrale dello stock per settore 30 settembre 2014/30 giugno 2014



Fonte: Elaborazione Unioncamere Piemonte-C.C.I.A.A. di Biella su dati InfoCamere

Si coglie l'occasione per porgere cordiali saluti.



Biella, 27 novembre 2014