




















Criteri suggeriti dalla Legge di stabilità 2015

Società partecipate	Valore	Quota	Coerenza con finalità istituzionali dell'Ente	N° Amministratori	N° Addetti Società	N° Addetti Holding	Finalità analoghe ad altre società partecipate	ROI 2011	ROI 2012	ROI 2013	ROE 2011	ROE 2012	ROE 2013	RISULTATO NETTO 2011
1 Azienda turistica locale del Biellese Scarl – ATL Biellese	13.083,00	13,08%	<input checked="" type="checkbox"/>	5	4	-		-29,3	0,97	2,78	-32,81	-0,86	-1,55	-€ 102.385
2 Centro estero per l'internazionalizzazione Scpa - CEIPIEMONTE	5.500,00	2,20%	<input checked="" type="checkbox"/>	3	51	-		n.s	n.s	n.s	0,77	6,5	6,87	€ 2.261
3 Città studi Spa	474.037,00	1,78%	<input checked="" type="checkbox"/>	18	38	-		-2,91	-2,61	-4,11	-3,73	-3,47	-5,14	-€ 898.690
4 Confidi Lombardia Soc coop a rl	72.750,00	0,76%	<input checked="" type="checkbox"/>	10	47	-		n.d.	n.d.	n.d.	-0,471	-0,108	-0,791	-€ 6.409.835
5 Dintec Scarl	630,00	0,11%	<input checked="" type="checkbox"/>	4	22	-		20,75	10,78	5,49	10,4	7,57	2,96	€ 121.552
6 Finpiemonte Partecipazioni Spa	30.438,00	0,05%	<input checked="" type="checkbox"/>	5	12	92	<input checked="" type="checkbox"/> Finpiemonte	-1,47	-4,33	-4,01	-0,06	-6,71	-10,19	-€ 86.000
7 Finpiemonte Spa	14.483,00	0,07%	<input checked="" type="checkbox"/>	3	96	97	<input checked="" type="checkbox"/> Finpiemonte Partecipazioni	1,95	0,64	-0,9	2,77	0,91	-1,26	€ 959.408
8 GAL Montagne Biellesi Scarl	2.250,00	7,76%	<input checked="" type="checkbox"/>	9	1	-		14,84	n.d.	n.d.	1,1	1,3	2,43	€ 357
9 IC Outsourcing Scarl	127,10	0,03%	<input checked="" type="checkbox"/>	4	59	-		n.d.	n.d.	25,37	29,09	25,99	5,03	€ 465.672
10 Infocamere Scpa	10.056,40	0,06%	<input checked="" type="checkbox"/>	5	704	733		4,12	1,13	n.d.	2,4	2,42	n.d.	€ 1.106.086
11 Isnart Scpa	2.000,00	0,19%	<input checked="" type="checkbox"/>	4	15	-		8,26	-1,01	2,26	0,34	0,21	0,21	€ 3.693
12 Istituto Nord Ovest Qualità Soc. coop. - I.N.O.Q.	500,00	11,11%	<input checked="" type="checkbox"/>	5	8	-		9,12	6,91	8,81	3,98	3,11	3,78	€ 10.027
13 Istituto per il marketing dei prodotti agroalimentari del Piemonte Scpa	2.020,00	2,02%	<input checked="" type="checkbox"/>	1	2	-		-6,78	1,64	-10,23	0,69	5,6	-16,43	€ 793
14 Job Camere Srl	205,00	0,03%	<input checked="" type="checkbox"/>	5	474	-		n.d.	28,06	11,37	35,2	21,85	6,94	€ 772.394
15 Società aeroporto Cerrione Spa – SACE	336.813,67	6,46%	<input checked="" type="checkbox"/>	11	7	-		-8,44	-7,28	-6,78	-10,28	-9,55	-8,43	-€ 499.245
16 Tecno Holding Spa	16.282,79	0,07%	<input checked="" type="checkbox"/>	9	7	383		3,14	2,12	1,91	2,92	3,74	1,48	€ 8.811.388
17 Tecnoservicecamere Scpa	904,28	0,07%	<input checked="" type="checkbox"/>	5	413	-		16,87	15,69	n.d.	5,16	12,97	n.d.	€ 144.589
18 Uniontrasporti Scarl	2.000,00	0,26%	<input checked="" type="checkbox"/>	3	8	-		3,35	4,52	4,47	1,87	1,98	1,52	€ 13.441
19 Villaggi d'Europa Valle Elvo Srl	5.000,00	10,00%	<input checked="" type="checkbox"/>	3	1	-		-5,72	-7,11	-11,83	-18,32	-25,03	-36,53	-€ 96.800

Società partecipate	Salute economico-finanziaria						Indicazioni per il Piano di Razionalizzazione 2015			
	RISULTATO NETTO 2012	RISULTATO NETTO 2013	PATRIMONIO NETTO 2011	PATRIMONIO NETTO 2012	PATRIMONIO NETTO 2013	Valore a patrimonio	Delibere di dismissione	Indirizzo di razionalizzazione ai sensi del comma 611 della Legge di stabilità 2015	Fasi attive (cronoprogramma)	
Azienda turistica locale del Biellese Scrl – ATL Biellese	-€ 2.674	-€ 4.716	€ 312.009	€ 309.336	€ 304.619	€ 39.853	-	Mantengo con Piano contenimento costi		Piano di contenimento dei costi
Centro estero per l'internazionalizzazione Scpa - CEIPIEMONTE	€ 20.551	€ 23.318	€ 295.509	€ 316.056	€ 339.373	€ 7.466	-	Mantengo		Monitoraggio lato economico e patrimoniale
Città studi Spa	-€ 818.700	-€ 1.189.065	€ 24.113.908	€ 23.585.206	€ 23.151.138	€ 411.771	-	Mantengo con Piano contenimento costi		Piano di contenimento dei costi e razionalizzazione delle partecipazioni di II livello
Confidi Lombardia Soc coop a rl	-€ 1.648.214	-€ 9.529.651	€ 13.609.884	€ 15.239.525	€ 12.047.480	€ 91.561	-	Mantengo con Piano contenimento costi		Piano di contenimento dei costi e razionalizzazione delle partecipazioni di II livello
Dintec Scrl	€ 95.721	€ 38.565	€ 1.168.461	€ 1.264.181	€ 1.302.745	€ 1.488	-	Mantengo		Monitoraggio lato economico e patrimoniale e razionalizzazione delle partecipazioni di II livello
Finpiemonte Partecipazioni Spa	-€ 11.488.000	-€ 15.654.000	€ 145.832.000	€ 171.246.000	€ 153.658.000	€ 70.083	-	Da valutare		
Finpiemonte Spa	€ 315.329	-€ 437.189	€ 34.594.509	€ 34.792.111	€ 34.632.493	€ 25.171	-	Da valutare		
GAL Montagne Biellesi Scrl	€ 428	€ 822	€ 32.588	€ 33.016	€ 33.838	€ 2.625	-	Mantengo		Monitoraggio lato economico e patrimoniale
IC Outsourcing Scrl	€ 561.989	€ 114.657	€ 1.600.738	€ 2.162.725	€ 2.277.382	€ 778	-	Mantengo		Monitoraggio lato economico e patrimoniale e razionalizzazione partecipazioni II livello
Infocamere Scpa	€ 1.147.713	n.d.	€ 46.126.712	€ 47.414.229	n.d.	€ 26.985	-	Mantengo		Razionalizzazione partecipazioni II livello
Isnart Scpa	€ 2.414	€ 2.462	€ 1.091.612	€ 1.169.428	€ 1.148.489	€ 2.195	-	Mantengo		Monitoraggio lato economico e patrimoniale e razionalizzazione partecipazioni II livello
Istituto Nord Ovest Qualità Soc. coop. - I.N.O.Q.	€ 8.094	€ 10.215	€ 252.221	€ 260.016	€ 269.988	€ 29.996	-	Mantengo		Monitoraggio lato economico e patrimoniale
Istituto per il marketing dei prodotti agroalimentari del Piemonte Scpa	€ 6.853	-€ 17.285	€ 115.611	€ 122.464	€ 105.178	€ 2.125	-	Da valutare		
Job Camere Srl	€ 613.370	€ 209.444	€ 2.193.990	€ 2.807.359	€ 3.016.803	€ 1.031	-	Mantengo		Monitoraggio lato economico e patrimoniale
Società aeroporto Cerrione Spa – SACE	-€ 432.180	-€ 369.396	€ 4.855.415	€ 4.526.402	€ 4.384.006	€ 283.112	-	Dismetto		Comunicazione di dismissione della propria quota con riferimento alla Legge di Stabilità 2015, nel rispetto delle norme statutarie
Tecno Holding Spa	€ 11.946.483	€ 4.826.328	€ 301.929.210	€ 319.618.711	€ 325.181.900	€ 211.795	-	Mantengo		Razionalizzazione partecipazioni II livello
Tecnoservicecamere Scpa	€ 417.207	€ 258.369	€ 2.799.621	€ 3.216.829	€ 3.475.200	€ 2.383	-	Mantengo		Monitoraggio lato economico e patrimoniale e razionalizzazione partecipazioni II livello
Uniontrasporti Scrl	€ 15.805	€ 12.370	€ 718.480	€ 798.848	€ 814.483	€ 2.108	-	Mantengo		Monitoraggio lato economico e patrimoniale
Villaggi d'Europa Valle Elvo Srl	-€ 105.791	-€ 113.091	€ 528.454	€ 422.663	€ 309.572	€ 30.957	-	Dismetto		Comunicazione di dismissione della propria quota con riferimento alla Legge di Stabilità 2015, nel rispetto delle norme statutarie